

# MUEBLE & DECORACION

*Como diseñar una cocina de pocos metros cuadrados y aprovechar al máximo su espacio*

***¿Tiradores de cocina: Por qué no han pasado (ni pasarán) de moda?***

*Tendencias para la decoración de interiores 2019*



**VENTA DIRECTA DE FABRICA**



*Particulares*  
*Constructoras*  
*Arquitectos*  
*Standard y a medida*  
*Asesoramiento sin cargo*




**[www.altermobile.com.ar](http://www.altermobile.com.ar)**

Dip. Pedrera (Av. Maximo paz) 1650, Lanus - Tel: 011-4218-2431



# DIMADERA

 **FÁBRICA / ADMINISTRACIÓN**  
Ruta Nacional 14 - Km 844.5  
CP 3315-Leandro N Alem

 +54 3754 427131  
 +54 9 3754 495388  
 info@dimadera.com.ar  
 @dimaderasrl  
 www.dimadera.com.ar

creados **para compartir\_**

FABRICACIÓN Y VENTA DE SILLAS Y MESAS CON Y SIN TERMINACIÓN  
PROVEEMOS A MUEBLERIAS Y FABRICANTES



# SUMARIO

Marzo 2019

6

Una herramienta de bienestar basada en el orden y la creación de un espacio armonioso



14

El desafío de tener la oficina en casa

20

¿Tiradores de cocina:  
Por qué no han pasado  
(ni pasarán) de moda?



26

Nuevo frente interno  
F8 Crystal



28

Como diseñar una co-  
cina de pocos metros  
cuadrados y aprovechar  
al máximo su espacio

34

Tendencias para la  
decoración de  
interiores 2019



Editada por: Editorial VETAS SRL  
Tel: +54-11-47030488  
info@vetas.com - www.vetas.com  
www.muebleydeco.com.ar



# volentiera

MOBILIARIO PARA VIVIR

agstudio



*- Muebles inspirados en tu día a día -*



info@volentiera.com.ar • 03471 423429 • Alem 630 | 2500 Cañada de Gómez, Santa Fe, Argentina

**www.volentiera.com.ar**



# Una herramienta de bienestar basada en el orden y la creación de un espacio armonioso



## *El método de Marie Kondo: ordena tu vida y tu mente aplicado a nuestro dormitorio.*

El método del orden de la Japonesa Marie Kondo se ha convertido en un fenómeno mundial a través de su interesante libro La Magia del Orden.

La joven experta explica: “Creemos que cuando almacenamos algo, estamos colocando cosas que no necesitamos en un armario o un cajón o un estantería, sin embargo, esto es una ilusión. A la larga los lugares en los que

hemos almacenado lo que no queríamos estarán demasiado llenos y de nuevo aparecerá el caos”. Marie afirma que la verdadera organización empieza por la eliminación, y la relaciona con una transformación que va más allá de lo físico: “Al organizar tu espacio vital y transformarlo, el cambio es tan profundo que parece que habites en un lugar diferente.”



El pilar fundamental del método Konmari (un juego de palabras a partir del nombre de la creadora) se basa en desechar lo innecesario y conservar solo lo imprescindible que nos hace felices. Marie explica que, deshacernos físicamente de cosas que no deseamos, posteriormente, facilita el establecimiento de límites a aquello que no nos satisface.

Así mismo, la autora japonesa explica que poner las cosas en orden también significa poner tu pasado en orden. Es algo así como reajustar la vida y “cerrar capítulos” para poder dar el siguiente paso. De hecho, si lo pensamos, cerrar cajas y cerrar etapas tiene

mucho en común: en ambos casos apartamos de la vista aquello que nos estorba y roba espacio.

El Método propone dejar a un lado el criterio del uso o la función, para adentrarnos en algo más profundo: “este objeto, ¿qué me hace sentir?”. Si finalmente elegimos desecharlo, un modo interesante de despedirnos es agradeciendo el servicio que ha ofrecido. Así, reduciremos la ansiedad que genera eliminar nuestras pertenencias. Así pues, el primer paso es investigar y juntar todo lo que tengamos de la misma categoría (ropa, libros, papeles, etc.) para hacer la elección. Poder

decir: “esto ya no lo quiero, ya ejerció su función, ahora no es lo que necesito” es un gran ejercicio dado que, su efecto, no finaliza ahí; tiene una repercusión en el resto de aspectos vitales.

A nivel psicológico, este proceso podemos reproducirlo focalizando la atención en nuestro yo más profundo. Es útil y revelador preguntarse si aquel pensamiento o comportamiento que nos planteamos desechar, nos hace sentir bien o, por el contrario, nos bloquea y no nos permite avanzar. Así mismo, resulta especialmente interesante cuestionarnos si existe coherencia entre lo que pensamos o hacemos y lo que sentimos al pensarlo o hacerlo. De este modo, nuestras emociones nos guiarán hacia nuestras necesidades más genuinas.







## *Como ordenar tu cuarto para tener una noche de buen sueño.*

El dormitorio debería ser tu santuario de calma y relax, pero en realidad puede desordenarse con facilidad con tus ropas, cosméticos, libros y todo lo que logre entrar en ese ambiente.

Según los expertos hay 6 cosas que nunca deberían entrar en tu dormitorio.

**Facturas, boletas y otros papeles:** para asegurarte un buen dormir, conviene mantener todo lo relacionado al trabajo en un escritorio

en otro ambiente. Si eso no es posible, el escritorio puede estar en algún rincón del cuarto pero debe tener cajones para guardar toda tu papelería.

**Tecnología:** intenta mantener tu dormitorio libre de pantallas. El único equipo permitido es aquel que te sirva para escuchar buena música. Se puede ocultar la televisión dentro de un armario.



**Mesas de luz:** es fácil que se llenen con vasos vacíos y otras cosas. Conviene sacar las cosas innecesarias diariamente. Los modelos con cajones y estantes ayudan a mantener el orden.

**Cajones y cajas bajo la cama:** algunos expertos del orden no aconsejan guardar cosas bajo la cama. Se duerme mejor sabiendo que hay espacio libre y limpio debajo de nosotros.



# CAMPOMAR



- Almohadas
- Covers
- Cubrecolchones
- Edredones
- Fundas de Edredones
- Cubresommiers
- Manta Polar
- Colchones
- Sommiers
- Sabanas
- Batas
- Toallas

*Más de 120 años produciendo calidad*

[www.campomar.com.ar](http://www.campomar.com.ar)

Tel/fax:(54 -11) 4208-5413



[hoteleria@campomar.com.ar](mailto:hoteleria@campomar.com.ar)  
[sanatorios@campomar.com.ar](mailto:sanatorios@campomar.com.ar)





**Armarios:** la ropa no debe estar arriba de la cama o en una silla. Para eso hay que aprovechar los estantes y cajones de los roperos. Hoy en día se encuentran muchos accesorios para aprovechar al máximo el espacio de guardado.


**Libros:** solo tiene a mano los libros que estás leyendo actualmente. El resto de los libros deben guardarse en una biblioteca. Los modelos cerrados con puertas de vidrio mantienen los libros lejos del polvo y nos aseguran una mayor limpieza.



Telomian Condie 1791 E, Echeverría Parque Industrial 9 de Abril  
 marchiyMarchisrl@outlook.com - www.marchiyMarchi.com.ar  
 Cel: 1550171905 - 1569046306

Carpintería industrial especializada en

- Puertas placas para pintar o enchapadas en madera
- Puertas RF30 con certificado INTI
- Frentes de Placard y amoblamientos de cocina
- Revestimientos de interior
- Mueblería en general





# ESPERANZA METAL SRL

Una experiencia de más de 30 años en la fabricación de mobiliario escolar y de oficina, sillas, mesas y muebles tubulares en general



Maipú 3178 - Esperanza - 3080 Santa Fe - Argentina  
03496-420044 - 03496-426804 - [www.esperanzametal.com](http://www.esperanzametal.com)  
[em@esperanzametal.com](mailto:em@esperanzametal.com) - [esperanzametalsrl@gmail.com](mailto:esperanzametalsrl@gmail.com)



[ventas@genoudmuebles.com.ar](mailto:ventas@genoudmuebles.com.ar)  
[www.genoudmuebles.com.ar](http://www.genoudmuebles.com.ar)  
Parque Industrial Pergamino  
2700 Pergamino, Bs. As. Argentina

**Genoud®**  
muebles





## El desafío de tener la oficina en casa



Este hábito es cada día más común, pero trabajar en nuestra casa requiere de planificación y organización.

• Control: la vida doméstica y la laboral bajo el mismo techo y sin inconvenientes.

• Organización: planificación y estrategia son esenciales para mantener todo en el lugar que corresponde.

• Eficiencia: la cabeza del jefe invade la casa, optimizando los procesos domésticos,

aunque esto a veces no se logra fácilmente.

• Disciplina: establecer reglas y cumplirlas, esta conducta ayuda a mejorar las tareas cotidianas.





## Home office

Sin elementos del mundo corporativo, los escritorios en casa traducen el deseo de libertad, calidez y flexibilidad de gente que no necesita más salir de donde habita para trabajar.

El fin de los límites. Esa es una de las principales ideas que circulan en los proyectos de interiores actuales. Cuanto más integrados y versátiles son los ambientes, mejor. Y si se trata de una oficina dentro de nuestro hogar, ese con-

cepto, también está presente. Años atrás la oficina o el escritorio se colocaban en algún rincón o en aquel cuarto oscuro y sin ventanas que nadie usaba. Pero eso cambió. Ahora las personas quieren espacios amplios, con luz natural, rodeadas de plantas naturales, y si fuera posible con una linda vista. Algunos necesitan silencio absoluto y total concentración y preferirían un lugar separado del movimiento natural de la casa. Pero otros se encuen-

tran muy a gusto al estar conectados con el movimiento de la vida del día a día familiar. Galerías, balcones o salas de estar son los locales principales que eligen para trabajar.

Aprovechar un espacio bajo la escalera puede ser una buena idea. Son lugares con mucha luz natural, conectados con el corazón de la casa y así logramos disfrutar de un espacio que suele estar desperdiciado o se llena de cosas inútiles.



Los decoradores aconsejan seguir con la misma línea de diseño que el resto de la casa, logrando así una integración natural del espacio de trabajo o estudio. Hoy en día, las personas necesitan pocas cosas para trabajar en casa. En general eligen una mesa o escritorio con cajones y estantes o nichos de usos múltiples.

La mayoría de los home office no siguen reglas. Si bien podemos encontrar algunas características comunes entre ellos, son cada vez más los diseños personalizados que cumplen de forma exitosa las necesidades de quien vive y trabaja en el mismo lugar. Personaliza tu espacio. Es muy importante que disfru-

tes de tu oficina para no llegar a cansarte de trabajar todo el día en tu casa. Agrega toques personales como fotografías, arte, plantas u objetos decorativos. Esos detalles le darán alegría a tu lugar. Siempre tiene en cuenta que los detalles no deben distraerte ni afectar tu productividad.

Un recurso muy práctico es colocar puertas corredizas. Estas pueden ser de vidrio común o esmerilado, permitiendo la entrada de luz natural pero también las podemos cerrar cuando tenemos invitados y no queremos que se vea el desorden o los papeles de trabajo.



Dejar aislado o integrado, dependiendo de la necesidad. Si el cliente es muy formal, las puertas esconden completamente el área social de la casa. Si la reunión es con alguien cercano, podemos dejar el estar expuesto sin problemas.





Incorpora mucho espacio para guardar. La regla un lugar para cada cosa y cada cosa en su lugar, es muy importante cuando tienes que crear un lugar de trabajo funcional y productivo. Es inevitable que los papeles se

acumulen pero es sin duda que tener una oficina limpia y organizada lo que te va a aliviar el stress y permitir que te focalices en lo relevante. Planea el espacio de almacenamiento con detalle y piensa con creatividad y libertad.

Los archivos típicos de oficina por ahí no encajan con la decoración de tu casa, así que animate a pensar diferente. Fíjate que puedes usar en vez. Coloca estantes, bibliotecas, containers, se creativa.



1994



2019

**25 años**  
creciendo



**Main Showroom**

Olavarría 130

Avellaneda, Bs. As.

[www.grupoA2.com](http://www.grupoA2.com)

[ventas@archivosactivos.com](mailto:ventas@archivosactivos.com)

**GRUPO(a)<sup>2</sup>**

tekhion (a)<sup>2</sup> interstuhl ACTIU





## ¿Tiradores de cocina: Por qué no han pasado (ni pasarán) de moda?

**Aunque en los últimos años descubrimos novedosos sistemas de apertura sin tiradores para frentes de armarios y cajones de cocinas de estilo contemporáneo, los tiradores son un elemento básico en el diseño de la cocina y una pieza importante que ayudará a definir el estilo del espacio. Veamos las opciones según los principales estilos deco para las cocinas.**

Mucho más que un mero elemento decorativo, los tiradores de cocina parecían abocados a desaparecer de las cocinas debido a los nuevos sistemas de apertura totalmente invisibles.

Es cierto que hay una marcada tendencia en cocinas modernas en las que el tirador ha tendido a desaparecer, pero existe una tendencia paralela de lo vintage que da importancia al tirador.



### **Cocinas rústicas o tradicionales.**

En este tipo de cocinas los tiradores son fundamentales. Utilizar tiradores cubetas o manijas; si son de color negro o hierro oscuro, añaden más carácter. También hay una tendencia de cocinas vintage con tiradores de cuero; son preciosos pero pueden resultar poco higiénicos.



**Las manijas de porcelana también son perfectas para este tipo de cocinas rústicas.** Su diseño, que recuerda a los herrajes de las cocinas de antaño, multiplica el aspecto tradicional de la cocina. Utiliza este tipo de tiradores junto a griferías de corte clásico, para dar armonía.





### **Cocinas de estilo contemporáneo.**

Principalmente, en las cocinas más actuales se utilizan tiradores invisibles para crear frentes ininterrumpidos y acentuar la pureza de las formas y las líneas rectas.

Especialmente para cocinas de estilo moderno utilizamos frentes sin tirador con apertura mecánica, que se abren empujando ligeramente la puerta o el cajón. Muchos clientes piden que coloquemos tiradores tradicionales también en cocinas contemporáneas, porque les resulta más cómoda su apertura.

Un ejemplo son los tiradores de asa, que siguen siendo una de las apuestas más empleadas en todo tipo de cocinas. Nuevos diseños, materiales y medidas permiten su instalación, también, en cocinas modernas.





Los **modelos en acabados dorados, por ejemplo, son una tendencia a la alza** en cocinas modernas, porque permiten diseñar espacios más sofisticados y lujosos.

El contraste que se crea entre los tiradores dorados y los frentes de armarios y cajones en blanco o negro resulta muy elegante. Añadir algún otro elemento del mismo material, como griferías o lámparas, ayudará a crear una decoración equilibrada con un foco de atención muy impactante y lujoso.

Los tiradores de pomo se encuentran en el grupo de versiones más clásicas.

Originalmente, se fabricaban de porcelana y se popularizaron en la década de los 80. A pesar de ello, los nuevos diseños y usos de materiales actuales como el acero permiten que este particular tirador se emplee también en cocinas de estilo actual.







## Cocinas de estilo nórdico.

En las cocinas de estilo nórdico encajan tiradores de muchos tipos: tiradores cubetas, de uñero, manijas. Este tipo de cocinas admiten cualquier tipo de tirador visto, dependiendo de si se trata de una propuesta de estilo clásico o más moderno.



CARPINTERÍA Bilbao & hijos



oficio y diseño

www.carpinteriabilbao.com  
info@carpinteriabilbao.com  
telefax: 4709-3904  
Carlos María de Alvear 1045- Florida




# PERFILES LED

SOLUCIONES EN ILUMINACIÓN LED



SOLICITE EXHIBIDOR PARA SU LOCAL



Cel (11)(15).3181.3225 [perfilesled@fibertel.com.ar](mailto:perfilesled@fibertel.com.ar)  
[www.perfilesled.com.ar](http://www.perfilesled.com.ar)



# Nuevo frente interno F8 Crystal

Es un frente de cristal templado de ocho milímetros adaptable  
al cajón Nova Pro Scala de Grass



## GRASS presentó el nuevo frente interno Crystal en Europa

Como marca que apuesta por la calidad, la innovación y el desarrollo, GRASS presenta su última novedad, F8 crystal, cuidando la línea estética y dando solución a las necesidades del cliente.

El F8 crystal es un **frente de cristal** templado de ocho milímetros adaptable al cajón Nova Pro Scala de GRASS.

Para que visualmente brinde un resultado excelente, es ideal utilizarlo **con la opción del lateral Crystal Plus**.

Sus aplicaciones son, aparte de la estética, el poder visualizar los elementos que tenemos en el interior del cajón para tener un acceso más sencillo. Además, el cristal templado es **totalmente resistente** a cualquier golpe que se pueda ocasionar en la cocina (testado y con certificado de calidad).

El F8 Crystal, es una sola pieza de cristal con tecnología de enclipado patentada que se adhiere o quita a los laterales con un solo clic. Gracias a la última tecnología de HENKEL, quien ha desarrollado un adhesivo ultrarresistente y exclusivo para la marca austriaca, el resultado de la pieza es excelente. De este modo, su instalación resulta muy sencilla no solo a la hora de montar el cajón sino también de cara al cliente final, para su limpieza.

Los colores disponibles del nuevo producto son tres, y van en consonancia con los laterales de Nova Pro Scala: **Ice**, **Stone** y **Silver**. El color se muestra en un sutil detalle que bordea el frente de cristal en forma de U. Lo mismo ocurre con la tonalidad del cristal, que presenta varias líneas de tonalidad dependiendo el diseño que se desee.

**Muy pronto en Argentina!**

An advertisement for G\*GRASS drawers. The main image shows a white drawer unit with a dark interior. The top drawer is open, revealing folded white clothes and a small black box. The G\*GRASS logo is in the bottom left corner, and the slogan "Disfruta la belleza del movimiento." is below it. In the top right corner, the Luan logo and "Representantes Exclusivos" are visible. At the bottom, contact information is provided: "Australia 340 - Lomas del Mirador - Bs As. - Argentina - Tel (011) 4655.4197 - ventas@luanruedas.com.ar - www.luanruedas.com.ar".

**G\*GRASS**  
Disfruta la belleza del movimiento.

**Luan** Representantes Exclusivos

Australia 340 - Lomas del Mirador - Bs As. - Argentina - Tel (011) 4655.4197 - ventas@luanruedas.com.ar - www.luanruedas.com.ar



## Como diseñar una cocina de pocos metros cuadrados y aprovechar al máximo su espacio

La cocina es usualmente uno de los ambientes más usados en una casa. Es ese lugar especial, cálido, donde tu familia y amigos se sientan a disfrutar de una cena y de un poco de compañía. En nuestro país es el espacio preferido para saborear unos ricos mates y conversar hasta cualquier hora.

Entonces si tu cocina no es muy grande, es igualmente vital poder sacar el mejor provecho de su espacio. Es importante hacer de este ambiente un lugar lo más eficiente y mas organizado posible. Si la cocina es chica o grande, la planificación es igual de importante. Debemos considerar todas las necesidades antes de empezar a decorar o a diseñar.





Por ejemplo, a veces las cajoneras son mejores que los estantes, pero otras veces los estantes tienen más sentido en un pequeño espacio. El objetivo es siempre aprovechar al máximo el espacio de guardado, cada centímetro es importante. Eso puede significar instalar nuevos estantes, crear una repisa para el microondas para liberar la mesada, o poner fuentes y bandejas en un espacio angosto.

Si estas pensando en hacer algunos cambios a tu cocina pero no quieres cometer errores comunes, seguí estos consejos:

### ***1. Colocar placas de gran tamaño como revestimiento***

Es recomendable revertir la pared de la cocina donde se trabaja con piezas de buen tamaño en vez de cerámicos pequeños. Así se facilita la limpieza y además estos materiales, que pueden ser granito o vidrio son más fáciles de mantener.





## ***2. Apoyar el mueble de cocina de forma alargada sobre una sola pared.***

Estamos en una época donde se utiliza mucho la cocina abierta. Por ahí no nos entusiasma la idea de tener toda la cocina distribuida sobre la misma pared. Pero este layout nos permite aprovechar al máximo el espacio del ambiente. Así esos metros cuadrados ganados nos pueden permitir colocar una mesa o una isla para desayunar.

El truco: diseñar con detalle donde van a ir los electrodomésticos que pueden quedar a mano pero ocultos en el mueble.



## ***3. Construir alacenas que lleguen al techo.***

Es una buena idea maximizar el espacio colocando alacenas que llegan hasta el cielo-raso. Este recurso evita que se junte suciedad en la parte superior del mueble y además agranda la cocina visualmente. Si tienes un mueble existente, se le puede agregar una alacena más pequeña en la parte superior que llegue hasta el techo.





#### ***4. Construir a medida un rincón para desayunar.***

Si necesitas ampliar el espacio donde se sienta a desayunar tu familia, una buena idea es construir un banco a medida. Esto permite que más gente pueda sentarse a la mesa que si tienes una mesa regular con sillas alrededor.







### 5. Aprovechar una isla móvil.

Cuando el espacio es tan importante, debemos encontrar la forma de maximizar los aspectos funcionales de una cocina. Una buena solución es utilizar una isla móvil, es decir con ruedas. Así se puede usar para atender a tus invitados cuando tienes un grupo grande a comer. O la puedes aprovechar como apoyo auxiliar cuando estas cocinando. La flexibilidad de este elemento va a generar una gran diferencia en como trabajas en tu cocina.

**FABRICAMAS**

*La Fábrica de Camas*

Somos una empresa con más de 30 años en el rubro, dedicada a producir y comercializar camas económicas de calidad, intentando ofrecer el mejor precio del mercado en un marco de mejora continua. Para la fabricación de nuestros productos utilizamos materia prima seleccionada y procesada en secadero, adecuándonos a normas de calidad internacional. Basados en un sistema de armado original, que garantiza solidez y resistencia, obtenemos como resultado un producto competitivo, bien terminado y de prolongada duración.

Entre ríos 135, San Fernando  
Buenos Aires (CP 1646)  
Tel. 011 4744 7782  
Whatsapp: 15 3395 3436  
info@fabricamas.com.ar  
www.fabricamas.com.ar



INSUMOS & SERVICIOS  
PARA EL CARPINTERO  
Y EL HOBBISTA.



# Tableros del Sur



**Tenemos todo lo que necesitás para realizar tus proyectos con la mejor calidad y terminación**

- Corte y dimensionado de tableros
- Diseño y asesoramiento
- Pegado de cantos
- Perforaciones
- Contamos con amplia variedad de herrajes y perfilería de aluminio

VISITA NUESTRA PÁGINA WEB [www.tablerosdelsur.com.ar](http://www.tablerosdelsur.com.ar)  
HACE TUS CONSULTAS, SOLICITA PRESUPUESTOS  
Y CARGA TUS PEDIDOS.

AHORA PODES HACER TUS CONSULTAS  
POR WHATSAPP O CORREO:

- 3415104712 [tobias.tablerosdelsur@gmail.com](mailto:tobias.tablerosdelsur@gmail.com)
- 3415779402 [norali.tablerosdelsur@gmail.com](mailto:norali.tablerosdelsur@gmail.com)
- 3415210172 [ana.tablerosdelsur@gmail.com](mailto:ana.tablerosdelsur@gmail.com)
- 3416080350 [valeria.tablerosdelsur@gmail.com](mailto:valeria.tablerosdelsur@gmail.com)



## promob plus

EL SOFTWARE PARA DISEÑO VENTA Y FABRICACIÓN  
DE MOBILIARIO QUE IMPULSARÁ TU NEGOCIO



### NOVEDADES

-  Configurador de Dimensiones con la libertad necesaria para crear el método constructivo más adecuado a su negocio.
-  Nuevo Constructor de Armarios con nuevos modelos de construcción de muebles de Cocinas, Bibliotecas, Racks, sugerencias predefinidas, editables y mucho más.
-  Real Scene, el plug-in de renderizado más eficiente del mercado, otorga velocidad y calidad para aumentar sus ventas.
-  Promob Cut optimizador de corte totalmente integrado al Promob Plus
-  Promob Cutpro, nuestro optimizador permite integraciones con nuestro sistema Editor de Perforaciones y a su vez integraciones con Maquinas Seccionadoras y Perforadoras, las cuales otorgan más rapidez y agilidad en la producción de su empresa.
-  El mejor servicio del mercado, implementación garantizada y servicio bonificado.

**promob**  
software solutions

Seguinos  
en las redes



[promob.com.ar](http://promob.com.ar)  
+54 11 5218.5640





# Tendencias para la decoración de interiores 2019



Todos los años pasamos por el mismo ritual: con el comienzo del año establecemos nuevas metas, desafíos, reorganizamos nuestro día a día y muchas veces también, cambiamos la decoración de nuestra casa siguiendo las nuevas tendencias.

En esta época del año ya es posible anticipar muchas de las tendencias para la decoración de interiores 2019 que deben estar presentes en tu hogar, incluyendo el color propuesto por Pantone que es el “Living Coral Pantone 16-1546”



**PANTONE®**  
16-1546 Living Coral







El color Living Coral nos remite a la nutrición y al confort. El color es luminoso, lúdico, divertido y nos hace sentir alegres. Además es un color cálido, acogedor y versátil, permitiendo combinaciones elegantes e inusitadas. El Living Coral es según Pantone un “tono coral, animado y vital que apuesta por la vida, con matices dorados que aportan energía y dinamismo con un toque de suavidad”. La compañía se ha inspirado en la paleta de colores de un paraíso tropical y, de hecho, ha colaborado con la empresa de hoteles independientes Tribute Portfolio para dar con el

veraniego color.

Además, en rueda de prensa la compañía ha asegurado que escoger el coral como color del año obliga a hacer resurgir el debate sobre la preservación de nuestro fondo marino: “Nuestra manera de entender los recursos naturales...observamos los problemas que están teniendo lugar en la naturaleza, el agotamiento de los recursos naturales. Una de las cosas que obtenemos de la naturaleza es energía. Cuando pensamos en la naturaleza cambiante de nuestro mundo damos con un color que anima y reafirma la vida”.



**Colores 2019 – Clásico:** Esta paleta de colores ofrece opciones más clásicas donde aparecen colores como el blanco o tonos camello que combinan perfectamente con verdes – azulados profundos, cenizas y negros caviar. Así como el nombre lo indica, los matices de la paleta clásica son fundamentales, básicos y eternos y al mismo tiempo elegantes. Esta es una paleta donde puede verse un blanco cisne y un color camello bronceado, coexistiendo sin esfuerzo. Otra combinación puede ser un ceniza con un rojo tinto con tonalidades de negro caviar o afines.







MODERN  
**INFINITY**<sup>®</sup>

MATTRESS COLLECTION

UNA NUEVA CONCEPCIÓN DEL DESCANSO

GARANTIA EXTENDIDA  
**GARANTIA  
12 AÑOS**  
GARANTIA EXTENDIDA

**SHANKAR**  
POCKET SPRINGS



**empathy**  
MEMORY FOAM

**Capricious**  
BICONICAL SPRINGS



MANUFACTURED BY GANI

**gani**  
colchones y somniers

[www.colchonesgani.com.ar](http://www.colchonesgani.com.ar)  
[www.moderninfinity.com.ar](http://www.moderninfinity.com.ar)

CANALES EXCLUSIVOS DE  
ATENCIÓN AL CLIENTE  
[ventas@moderninfinity.com.ar](mailto:ventas@moderninfinity.com.ar)  
0342 - 4995659 INT. 8021  
0342 - 154-486266





**Colores 2019 – Cravings:** Esta paleta de colores para interiores hace referencia a los alimentos fetiche, y esos colores tienen la intención de tentar la vista y las papilas degustativas con rojos condimentados y dulces con

naranjas flamingo. Como complemento, el tono sabroso del “butterum” y el cappuccino proporcionan calidez, en cambio el verde selva promete una pausa refrescante del calor y dan la sensación de sombra y descanso.







## Verde y plantas

El verde va a entrar en la decoración a través del uso de muchas plantas, ya que al final de cuentas lo que queremos en estos momentos es reconectar con la naturaleza, y nada mejor que tenerla presente dentro de nuestro hogar. Algunos tonos de verde bien acogedores serán tendencia para el estar y el dormitorio y pueden aparecer en diferentes tipos de tejidos.

Destacamos los colores de tinta verde suave que crean una atmósfera más fresca y envolvente en las paredes de los ambientes. Siguiendo esa misma línea, vamos a notar también la presencia de tonos de azul pastel y rosa, que imprimen suavidad y al mismo tiempo sofisticación recordando el atardecer.





## **Dorado**

**El dorado también estará muy presente en la decoración de este año. Adornos, espejos, pies de mesas, sillas y sofás. ... todo puede recibir ese toque de sofisticación y brillo, que nos recuerda bastante a la energía de la luz del sol.**

**Las curvas de líneas orgánicas pueden ser vistas en muchos elementos de la**

**decoración, como por ejemplo en alfombras, espejos y hasta en algunos muebles, como mesas de centro, mesas auxiliares, sillones y sofás. La tendencia es animarse a crear nuevas sensaciones con muebles curvilíneos y más fluidos. Todo esto con el objetivo que las personas se aproximen todavía más a la naturaleza.**



# VIETAS

El mundo de la madera y el mueble

For Latin America



www.VIETAS.com



info@vetas.com +54-11-4703-0488



### **ALTERMOBILE [pag. 2]**

① [54]11-4218-2431 - Argentina  
altermobilecocinas@gmail.com  
www.altermobile.com.ar

### **ARCHIVOS ACTIVOS [pag. 19]**

① [54]11- 4138-3000 - Argentina  
ventas@archivosactivos.com  
www.archivosactivos.com

### **BATEV 2019 [pag. 43]**

① [54]11-4343-7020 - Argentina  
info@batev.com.ar  
www.batev.com.ar

### **CAMPOMAR [pag. 11]**

① [54]11-4208-5413 - Argentina  
hoteleria@campomar.com.ar  
campomar.com.ar

### **CARPINTERIA BILBAO E HIJOS [pag. 25]**

① [54]11- 4709-3904 - Argentina  
carpinteriabilbao@arnet.com.ar  
www.carpinteriabilbao.com

### **COLCHONES GANI [pag. 37]**

① [54]342-499-5659 - Argentina  
mzandomeni@gani.com.ar  
www.colchonesgani.com.ar

### **DIMADERA S.R.L. [pag. 3]**

① [54]3754-423143 - Argentina  
dimadera@dimadera.com.ar  
www.dimadera.com.ar

### **ENCHAPADORA SAN JUAN [pag. 44]**

① [54]11-4257-3562 - Argentina  
info@enchapadorasanjuan.com.ar  
www.enchapadorasanjuan.com.ar

### **ESPERANZA METAL SRL [pag. 13]**

① [54]3496-420044 - Argentina  
em@esperanzametal.com  
www.esperanzametal.com

### **FABRICAMAS [pag. 32]**

① [54]11-4744-7782 - Argentina  
info@fabricamas.com.ar  
www.fabricamas.com.ar

### **GENOUD FORESTO INDUS. [pag. 13]**

① [54]247-7437700 - Argentina  
ventas@genoudmuebles.com.ar  
www.genoudmuebles.com.ar

### **HECTOR JOSE VOLENTIERA E H.[pag. 5]**

① [54]3471- 423429 - Argentina  
info@volentiera.com.ar  
www.volentiera.com.ar

### **LUAN - Ferroplastica Olivos [pag. 27]**

① [54]11-4655-4197 - Argentina  
ventas@luanruedas.com.ar  
www.luanruedas.com.ar

### **MARCHI Y MARCHI SRL [pag. 12]**

marchiymarchi@outlook.com.ar  
www.marchiymarchi.com.ar

### **PROMOB ARGENTINA [pag. 33]**

① [54]11-5218-5640 - Argentina  
jesica.garcia@promob.com.ar  
www.promob.com.ar

### **SOLUCIONES MADERA [pag. 0]**

① [54]11- 4709-3904 - Argentina  
info@solucionesmadera.com  
www.solucionesmadera.com

### **TABLEROS DEL SUR [pag. 33]**

① [54]341-466-3434 - Argentina  
info@tablerosdelsur.com.ar  
www.tablerosdelsur.com.ar



# BATEV 19

FEMATEC



22 al 25 de MAYO | LA RURAL



Innovación  
Sustentabilidad  
Tecnología  
Networking  
Negocios

**4 únicos días**  
**PRE-ACREDÍTESE SIN CARGO**  
**EN WWW.BATEV.COM.AR**

ABERTURAS

DISEÑO

MÁQUINAS

REVESTIMIENTOS

EQUIPAMIENTO

MAIN SPONSOR

**ARQ**  
Clarín®

SPONSORS DIAMOND

**BestChem**  
The Best Option

**FAPLAC**  
FABRICACIONES ARGENTINAS

**RIAL**

**TECNOFILES**<sup>T</sup>  
UNA EMPRESA SUSTENTABLE

SPONSORS GOLD

**GENEBRE**

**Indusplast**  
SISTEMAS

**PUERTAS BRANDSEN**

**Tucson**  
INDUSTRIAS Y SISTEMAS DE ACERO

ORGANIZAN

**AEV**  
ASOCIACIÓN ARGENTINA DE EMPRESAS DE LA INDUSTRIA DE LA CONSTRUCCION

**CAMARA ARGENTINA DE LA CONSTRUCCION**

**EFCA**  
FEDERACION ARGENTINA DE EMPRESAS DE LA CONSTRUCCION

[www.batev.com.ar](http://www.batev.com.ar) /BatevArgentina

Los menores de 18 años, estando incluso acompañados por un mayor, NO PODRAN INGRESAR a la exposición bajo ningún motivo y circunstancia de miércoles a viernes.



# ENCHAPADORA SAN JUAN

*Tableros Decorativos*

*Alta calidad  
en melamina*



*Conozca una nueva generación en melamina que le permitirá  
ver, sentir y comprobar la naturalidad de la madera*

*Línea: **Expresión Natural***

FABRICA y ADMINISTRACION:

Conarco 271/355 – República del Líbano 1751  
(CP 1878) Quilmes Bs.As. Argentina.

TEL: 4254-5770 / 4257-3562 - [info@enchapadorasanjuan.com.ar](mailto:info@enchapadorasanjuan.com.ar)



[@enchapadora\\_sanjuan](https://www.instagram.com/enchapadora_sanjuan)

[www.enchapadorasanjuan.com.ar](http://www.enchapadorasanjuan.com.ar)